

	ALLEGATO I - INFORMATIVA PER LA PREVENZIONE DEL RISCHIO COVID-19	Pag 1 di 7
--	---	------------

Allegato I - INFORMATIVA PER LA PREVENZIONE DEL RISCHIO COVID-19



Il Coronavirus (Covid-19) è un virus respiratorio che si diffonde principalmente attraverso il contatto stretto con persone malate. La via primaria di trasmissione è costituita dalle “goccioline” del respiro delle persone infette, ad esempio tramite:

- Saliva, tossendo o starnutendo
- Contatti diretti personali
- Le mani, ad esempio toccando con le mani contaminate (non lavate) bocca, naso e occhi.

Poiché la trasmissione può avvenire attraverso oggetti contaminati, è sempre buona norma, per prevenire le infezioni, anche respiratorie, lavarsi frequentemente e accuratamente le mani, dopo aver toccato oggetti e superfici potenzialmente sporchi, prima di portarle al viso, agli occhi e alla bocca.

Al fine di garantire la riduzione del rischio di contagio, si invitano tutte le persone che accedono alla sede d’esame a rispettare le misure igieniche e di distanziamento sociale e a continuare a mettere in pratica i comportamenti previsti per il contrasto alla diffusione dell’epidemia.

Inoltre, si richiede a tutti coloro che accederanno alle sedi d’esame, il rispetto delle seguenti disposizioni:

	<p>Per raggiungere la sede d’esame, se possibile, è preferibile l’uso di mezzi privati.</p> <p>In caso di utilizzo dei mezzi pubblici, è fatto obbligo di usare a bordo la mascherina ed è raccomandato l’uso di guanti protettivi monouso o la pulizia/sanificazione delle mani prima e dopo l’utilizzo degli stessi.</p> <p>I candidati, candidato, qualora necessario, potranno richiedere alla scuola il rilascio di un documento che attesti la convocazione e che gli dia, in caso di assembramento, precedenza di accesso ai mezzi pubblici per il giorno dell’esame.</p>
	<p>Vengono previsti percorsi dedicati di ingresso e di uscita dalla scuola, da parte dei candidati e dei docenti / membri della Commissione.</p> <p>L’ingresso avviene da _____</p> <p>_____</p> <p>L’uscita avviene da _____</p> <p>_____</p>



Ogni persona (docenti/componenti della Commissione, candidati, accompagnatori, etc.) prima di entrare nel plesso dovrà produrre un'autodichiarazione attestante:

- a. l'assenza di sintomatologia respiratoria o di febbre superiore a 37.5°C nel giorno di avvio delle procedure d'esame e nei tre giorni precedenti;
- b. di non essere stato in quarantena o isolamento domiciliare negli ultimi 14 giorni;
- c. di non essere stato a contatto con persone positive, per quanto di loro conoscenza, negli ultimi 14 giorni.

All'ingresso della scuola non verrà rilevata la temperatura corporea.



In presenza di febbre superiore a 37.5°C o altri sintomi influenzali, suggestivi di COVID-19 è fatto divieto di recarsi a scuola ed è obbligatorio rimanere al proprio domicilio.

La persona sintomatica non dovrà recarsi al pronto soccorso, ma dovrà chiamare il proprio medico di famiglia o l'autorità sanitaria.


I componenti della Commissione che si trovino in questa condizione, dovranno essere sostituiti.

I candidati che si trovino in questa condizione, non dovranno presentarsi per l'effettuazione dell'esame e dovranno produrre tempestivamente la relativa certificazione medica al fine di consentire alla Commissione la programmazione di una sessione di recupero.



Prima dell'accesso alla sede d'esame, tutti coloro che entrano dovranno igienizzare le mani utilizzando il gel detergente presente in appositi dispenser. È raccomandata la frequente e minuziosa pulizia delle mani.

Le mani dovranno essere igienizzate anche prima dell'accesso al locale in cui si tiene l'esame.



La convocazione dei candidati avverrà tramite un calendario prestabilito e una scansione oraria predefinita, al fine di evitare assembramenti in attesa fuori dei locali scolastici.

I candidati dovranno presentarsi a scuola 15 minuti prima dell'orario di convocazione previsto e dovranno lasciare l'edificio scolastico subito dopo l'espletamento della prova.

Ciascun candidato potrà essere accompagnato da una sola persona.






Tutte le persone presenti nella sede d'esame dovranno indossare mascherina di protezione delle vie respiratorie.

- I componenti della commissione dovranno indossare per l'intera permanenza nei locali scolastici mascherina chirurgica che verrà fornita dal Dirigente Scolastico. La mascherina dovrà essere cambiata dopo ogni sessione di esame (mattutina /pomeridiana).
- I candidati e gli eventuali accompagnatori dovranno indossare per l'intera permanenza nei locali scolastici una mascherina chirurgica dotazione. Non sarà possibile utilizzare le mascherine di comunità.

Solo nel corso del colloquio il candidato potrà abbassare la mascherina assicurando però, per tutto il periodo dell'esame orale, la distanza di sicurezza di almeno 2 metri dalla commissione d'esame.

- Il personale non docente, in spazi comuni con impossibilità di mantenimento del distanziamento, dovrà indossare la mascherina chirurgica.



Nei locali destinati allo svolgimento dell'esame di stato, i banchi e i tavoli verranno disposti in modo tale da garantire un distanziamento fra i membri della Commissione, pari almeno a 2 metri, anche in considerazione dello spazio di movimento.

La postazione dedicata al candidato dovrà essere posizionata a una distanza di almeno 2 metri (compreso lo spazio di movimento) dal componente della commissione più vicino.

L'eventuale accompagnatore del candidato, dovrà collocarsi a una distanza di almeno 2 metri



Gli ambienti dovranno essere areati frequentemente, al fine di garantire un corretto ricambio di aria.



L'accesso agli spazi comuni, (es. le aree break con distributori di snack e bevande, etc.) è contingentato, in modo da garantire il mantenimento della distanza di sicurezza di almeno 1 metro (laddove possibile è consigliata una distanza di 1.8 m) tra le persone che li occupano.

È consentito un tempo ridotto di sosta all'interno di tali spazi da parte delle persone presenti.

Negli spazi comuni è obbligatorio l'uso della mascherina.





Qualora una persona che si trovi all'interno del plesso dovesse sviluppare una sintomatologia respiratoria e febbre, suggestiva di Covid-19 dovrà informare tempestivamente il personale presente e:

1. dovrà essere momentaneamente isolata in un locale chiuso appositamente individuato, in attesa dell'arrivo dell'assistenza necessaria attivata secondo le indicazioni dell'autorità sanitaria locale.
2. dovrà essere munita di mascherina di tipo chirurgico, qualora non sia già indossata, in modo da limitare la propagazione di aerosol nell'ambiente di lavoro. Qualora la persona indossi una mascherina di comunità, questa dovrà essere sostituita con una chirurgica.
3. dovrà rimanere in isolamento, a distanza dalle altre persone presenti.

La persona non dovrà recarsi al Pronto Soccorso, ma dovranno essere chiamati i soccorsi al 118, segnalando la presenza di un sospetto caso Covid.

Procedure di pulizia

Prima della data di inizio degli esami di stato, viene assicurata una pulizia approfondita dei locali destinati all'effettuazione dell'esame stesso, ivi compresi corridoi, bagni e ogni altro ambiente che si prevede di utilizzare.

Verrà garantita un'adeguata operazione di pulizia al termine di ogni sessione di esame (mattutina/pomeridiana). Tale pulizia dovrà essere concentrata prevalentemente sulle superfici e sui materiali scolastici utilizzati nell'espletamento della prova.

Verrà garantita un'adeguata pulizia giornaliera, che verrà concentrata, in particolare, sulle superfici toccate più di frequente (ad esempio maniglie e barre delle porte e delle finestre, sedie e braccioli, tavoli/banchi/cattedre, interruttori della luce, corrimano, pulsanti dell'ascensore, distributori automatici di cibi e bevande, servizi igienici, rubinetteria, etc.).

I servizi igienici verranno puliti ogni giorno; verranno pulite ogni giorno anche le aree break, prevedendo anche la pulizia della tastiera e della zona di prelievo dei prodotti dei distributori di snack e bevande

Disposizioni sull'utilizzo dei servizi igienici

I servizi igienici dovranno essere continuamente areati, mantenendo le finestre il più possibile aperte. Le finestre dei bagni dovranno rimanere aperte durante i periodi di inutilizzo.

Nei servizi senza finestra, gli estrattori d'aria dovranno essere mantenuti permanentemente in funzione durante l'orario di apertura della sede.

L'asciugatura delle mani dovrà avvenire mediante carta monouso, da gettare dopo l'uso nell'apposito cestino della spazzatura, oppure mediante getto di aria calda ad azionamento automatico.

La finestra del bagno deve essere lasciata aperta quando si esce

La porta del bagno deve essere chiusa una volta usciti dal locale.

NOTA 1 – RACCOMADAZIONI PER LA PREVENZIONE DA COVID-19



NOTA 2 – INDICAZIONI LAVAGGIO MANI

Lavare frequentemente le mani è importante, soprattutto quando trascorri molto tempo fuori casa, in luoghi pubblici. Il lavaggio delle mani è particolarmente importante in alcune situazioni, ad esempio:

PRIMA DI

- mangiare
- maneggiare o consumare alimenti
- somministrare farmaci
- medicare o toccare una ferita
- applicare o rimuovere le lenti a contatto
- usare il bagno
- cambiare un pannolino
- toccare un ammalato

DOPO

- aver tossito, starnuto o soffiato il naso
- essere stati a stretto contatto con persone ammalate
- essere stati a contatto con animali
- aver usato il bagno
- aver cambiato un pannolino
- aver toccato cibo crudo, in particolare carne, pesce, pollame e uova
- aver maneggiato spazzatura
- aver usato un telefono pubblico, maneggiato soldi, ecc.
- aver usato un mezzo di trasporto [bus, taxi, auto, ecc.]
- aver soggiornato in luoghi molto affollati, come palestre, sale da aspetto di ferrovie, aeroporti, cinema, ecc.

Il lavaggio delle mani ha lo scopo di garantire un'adeguata pulizia e igiene delle mani attraverso una azione meccanica.

Per l'igiene delle mani è sufficiente il comune sapone. In assenza di acqua si può ricorrere ai cosiddetti igienizzanti per le mani (hand sanitizers), a base alcolica. Si ricorda che una corretta igiene delle mani richiede che si dedichi a questa operazione non meno di 40-60 secondi se si è optato per il lavaggio con acqua e sapone e non meno di 30-40 secondi se invece si è optato per l'uso di igienizzanti a base alcolica. Questi prodotti vanno usati quando le mani sono asciutte, altrimenti non sono efficaci. Se si usano frequentemente possono provocare secchezza della cute.

In commercio esistono presidi medico-chirurgici e biocidi autorizzati con azione battericida, ma bisogna fare attenzione a non abusarne. L'uso prolungato potrebbe favorire nei batteri lo sviluppo di resistenze nei confronti di questi prodotti, aumentando il rischio di infezioni.



Previene
le infezioni
con il corretto
lavaggio
delle mani



Ministero della Salute

Direzione generale della comunicazione
e dei rapporti europei e internazionali
Ufficio 2

stampa

Centro Stampa Ministero della Salute

Finito di stampare nel mese di gennaio 2020

www.salute.gov.it

con acqua e sapone

occorrono
60 secondi

- 1 Bagna bene le mani con l'acqua
- 2 Applica una quantità di sapone sufficiente per coprire tutta la superficie delle mani
- 3 Friziona bene le mani palmo contro palmo
- 4 Friziona il palmo sinistro sopra il dorso destro intrecciando le dita tra loro e viceversa
- 5 Friziona il dorso delle dita contro il palmo opposto tenendo le dita strette tra loro
- 6 Friziona le mani palmo contro palmo avanti e indietro intrecciando le dita della mano destra incrociate con quelle della sinistra
- 7 Friziona il pollice destro mantenendolo stretto nel palmo della mano sinistra e viceversa
- 8 Friziona ruotando avanti e indietro le dita della mano destra strette tra loro nel palmo della mano sinistra e viceversa
- 9 Friziona il polso ruotando avanti e indietro le dita della mano destra strette tra loro sul polso sinistro e ripeti per il polso destro
- 10 Sciacqua accuratamente le mani con l'acqua
- 11 Asciuga accuratamente le mani con una salvietta monouso
- 12 Usa la salvietta monouso per chiudere il rubinetto

con la soluzione alcolica

occorrono
30 secondi

- 1 Versa nel palmo della mano una quantità di soluzione sufficiente per coprire tutta la superficie delle mani
- 2 Friziona le mani palmo contro palmo
- 3 Friziona il palmo sinistro sopra il dorso destro intrecciando le dita tra loro e viceversa
- 4 Friziona bene palmo contro palmo
- 5 Friziona bene i dorsi delle mani con le dita
- 6 Friziona il pollice destro mantenendolo stretto nel palmo della mano sinistra e viceversa
- 7 Friziona ruotando avanti e indietro le dita della mano destra strette tra loro nel palmo della mano sinistra e viceversa
- 8 Friziona il polso ruotando avanti e indietro le dita della mano destra strette tra loro sul polso sinistro e ripeti per il polso destro
- 9 Una volta asciutte le tue mani sono pulite

NOTA 3 – COME INDOSSARE LA MASCHERINA CHIRURGICA

01



Prima di indossare la mascherina, lavare le mani con acqua e sapone o con una soluzione alcolica.

02



Indossare la mascherina coprendo naso e bocca e assicurandosi che aderisca bene al volto.

03



Evitare di toccare la mascherina mentre la si indossa. Se viene toccata, lavarsi le mani.

04



Quando la mascherina diventa umida (circa dopo qualche ora) sostituirla con una nuova e non riutilizzarla – le mascherine chirurgiche sono monouso!

05



Togliere la mascherina prendendola dall'elastico e non toccare la parte anteriore, che potrebbe essere contaminata.

06



Gettare la mascherina usata in un sacchetto. Chiudere il sacchetto e smaltirlo come rifiuto indifferenziato.